



ТЕРРИТОРИАЛЬНЫЙ ОРГАН
ФЕДЕРАЛЬНОЙ СЛУЖБЫ
ГОСУДАРСТВЕННОЙ СТАТИСТИКИ
ПО КАМЧАТСКОМУ КРАЮ

О ФИНАНСОВОМ СОСТОЯНИИ ОРГАНИЗАЦИЙ КАМЧАТСКОГО КРАЯ

январь – февраль 2024 г.

08.05.2024

СОДЕРЖАНИЕ

Сальдированный финансовый результат организаций	3
Прибыль организаций	6
Убыток организаций	9
Доля организаций, получивших прибыль(убыток)	12
Просроченная кредиторская задолженность организаций	15
Просроченная дебиторская задолженность организаций	17

1

**Сальдированный финансовый
результат организаций**

САЛЬДИРОВАННЫЙ ФИНАНСОВЫЙ РЕЗУЛЬТАТ ОРГАНИЗАЦИЙ

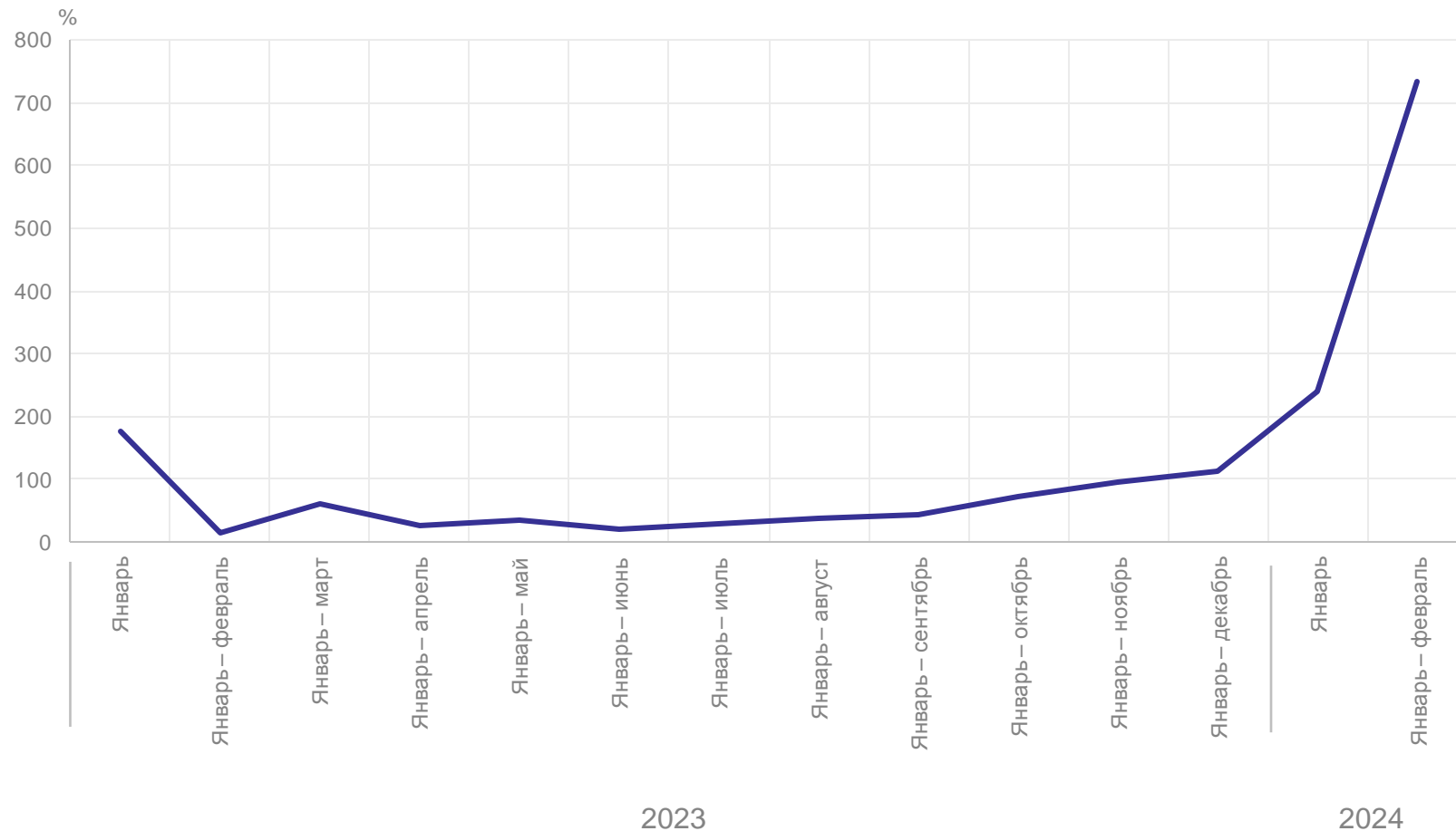
январь – февраль 2024 г.

КАМЧАТСТАТ

11 057,4 млн рублей

733,9% к январю – февралю 2023 г.

в % к соответствующему периоду предыдущего года



САЛЬДИРОВАННЫЙ ФИНАНСОВЫЙ РЕЗУЛЬТАТ ОРГАНИЗАЦИЙ ПО ВИДАМ ЭКОНОМИЧЕСКОЙ ДЕЯТЕЛЬНОСТИ

КАМЧАТСТАТ

январь – февраль 2024 г.

в % к соответствующему периоду
предыдущего года

миллионов рублей

Сельское, лесное хозяйство, охота,
рыболовство и рыбоводство



600,6

Обеспечение электрической
энергией, газом и паром;
кондиционирование воздуха



60,7

Обрабатывающие производства



27,1

Деятельность гостиниц
и предприятий
общественного питания



650,0



2

Прибыль организаций

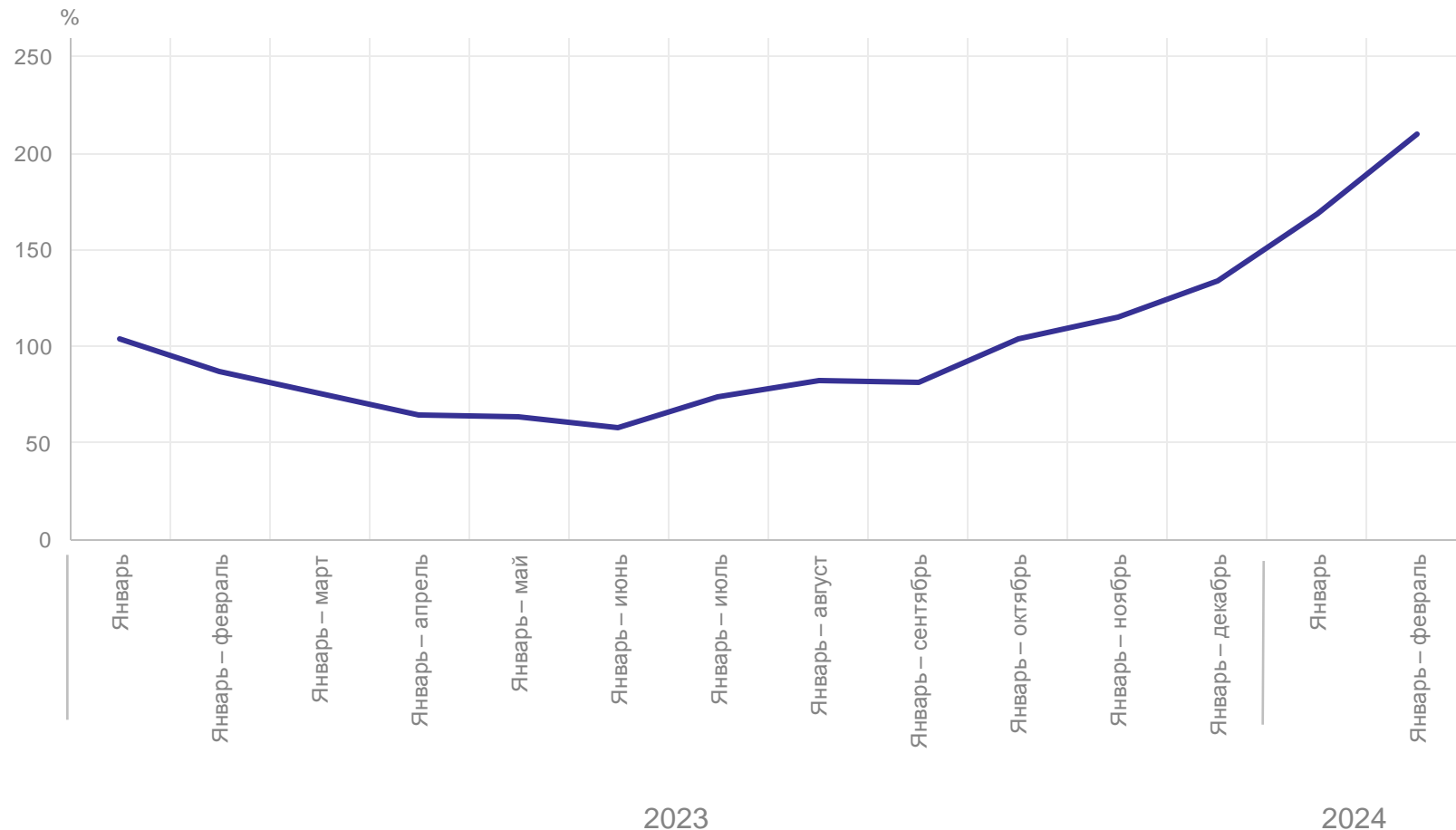


ПРИБЫЛЬ ОРГАНИЗАЦИЙ

январь – февраль 2024 г.

14 547,2 млн рублей
210,4% к январю – февралю 2023 г.

в % к соответствующему периоду предыдущего года



ПРИБЫЛЬ ОРГАНИЗАЦИЙ ПО ВИДАМ ЭКОНОМИЧЕСКОЙ ДЕЯТЕЛЬНОСТИ

январь – февраль 2024 г.

КАМЧАТСТАТ

в % к соответствующему периоду
предыдущего года

миллионов рублей

Сельское, лесное хозяйство, охота,
рыболовство и рыбоводство



251,6

Обеспечение электрической
энергией, газом и паром;
кондиционирование воздуха



70,7

Транспортировка и хранение

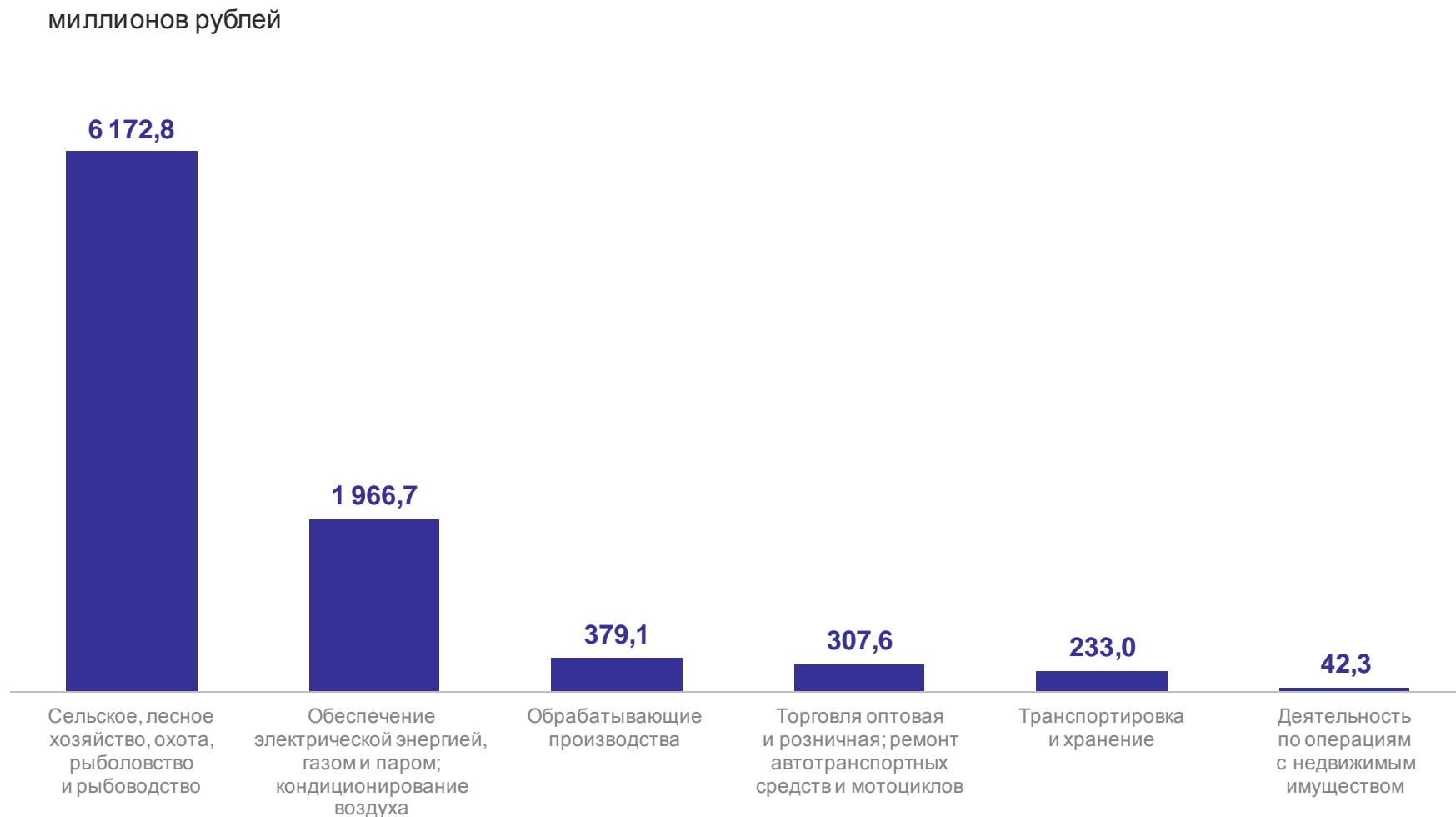


62,1

Деятельность по операциям
с недвижимым имуществом



102,7



3

Убыток организаций

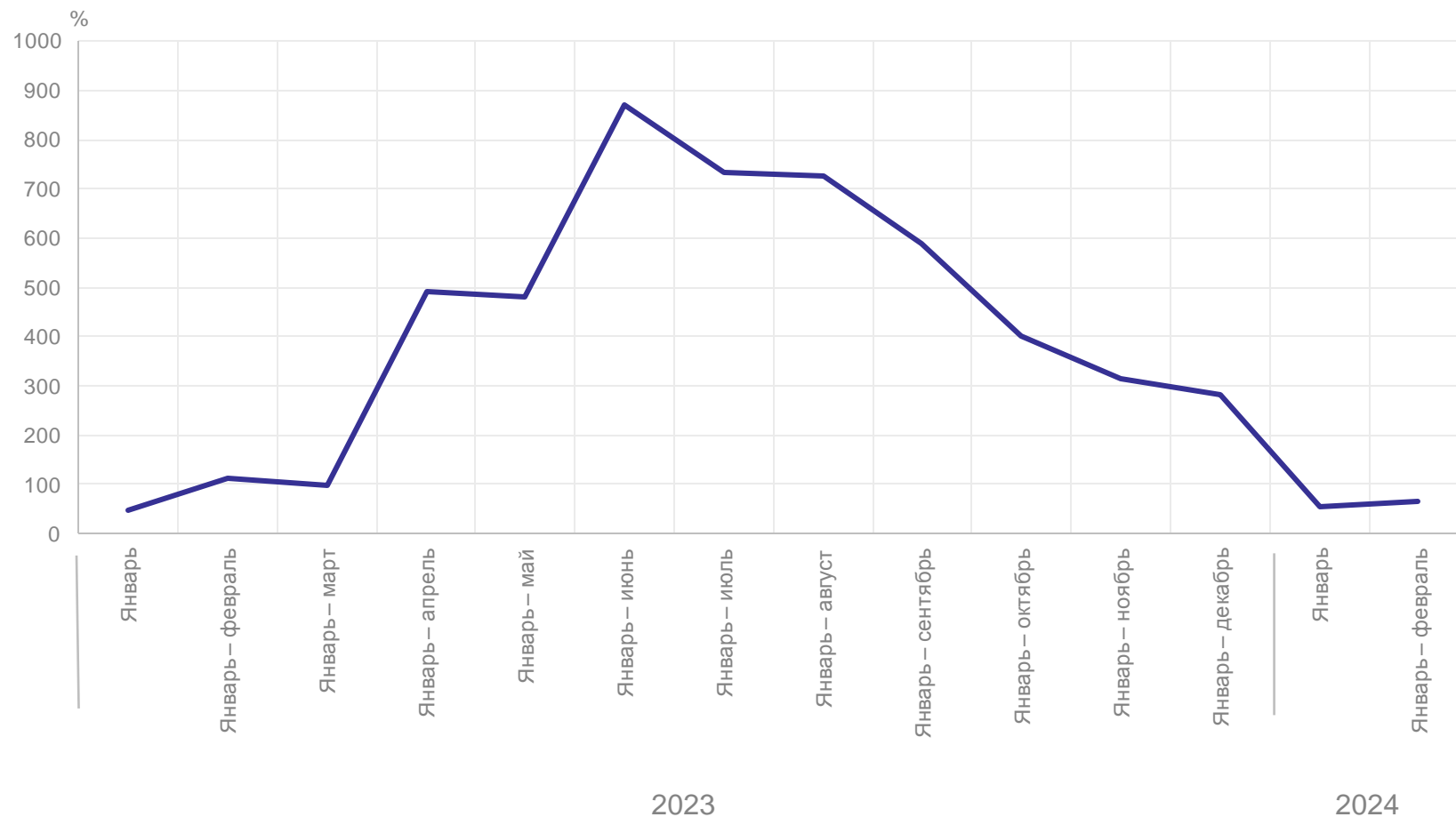
УБЫТОК ОРГАНИЗАЦИЙ

январь – февраль 2024 г.

3 489,8 млн рублей

64,6% к январю – февралю 2023 г.

в % к соответствующему периоду предыдущего года



УБЫТОК ОРГАНИЗАЦИЙ ПО ВИДАМ ЭКОНОМИЧЕСКОЙ ДЕЯТЕЛЬНОСТИ

январь – февраль 2024 г.

в % к соответствующему периоду
предыдущего года

миллионов рублей

Сельское, лесное хозяйство, охота,
рыболовство и рыбоводство



106,4

Обеспечение электрической энергией,
газом и паром; кондиционирование
воздуха



3 977,4

Деятельность по операциям с
недвижимым имуществом

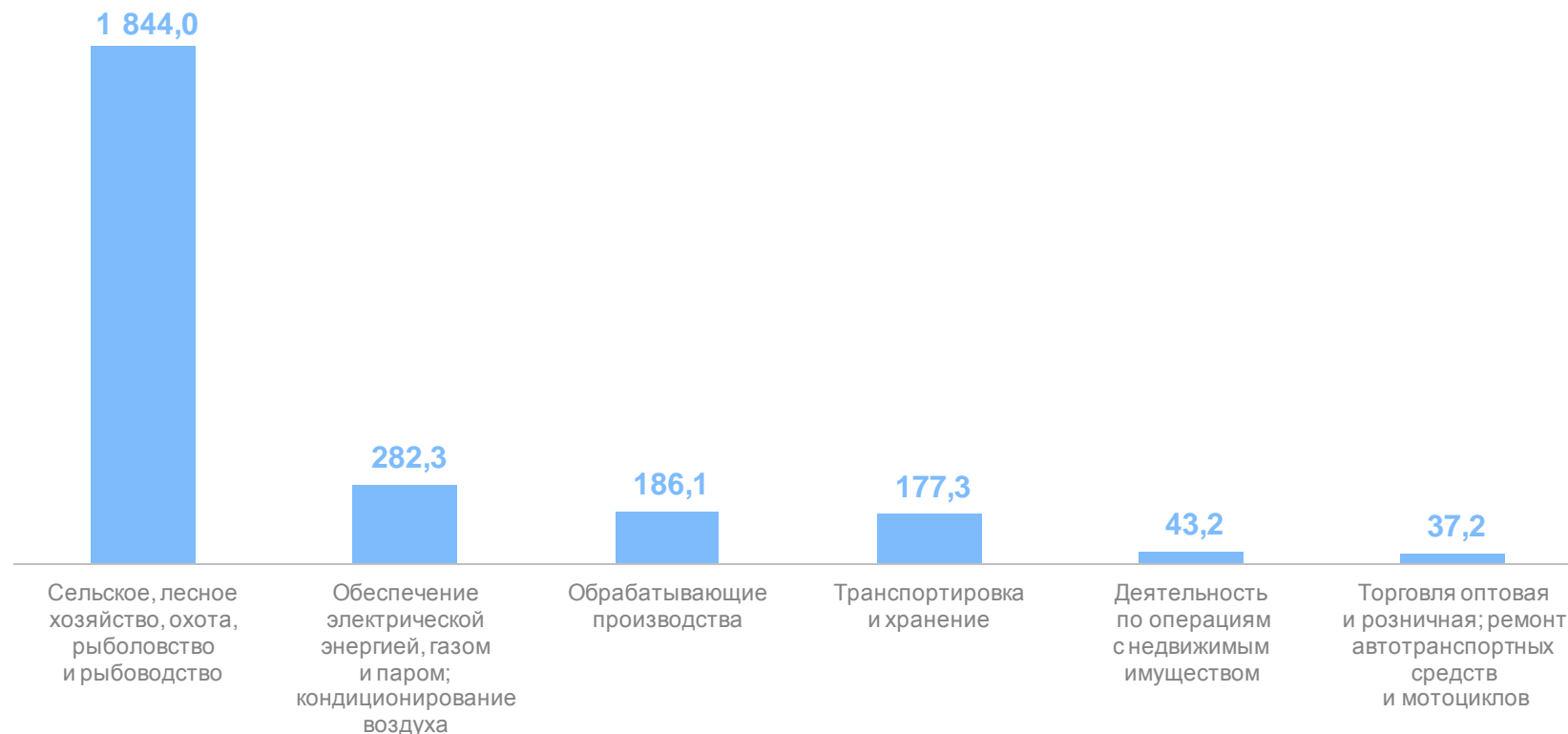


198,9

Торговля оптовая и розничная;
ремонт автотранспортных
средств и мотоциклов



122,1



4

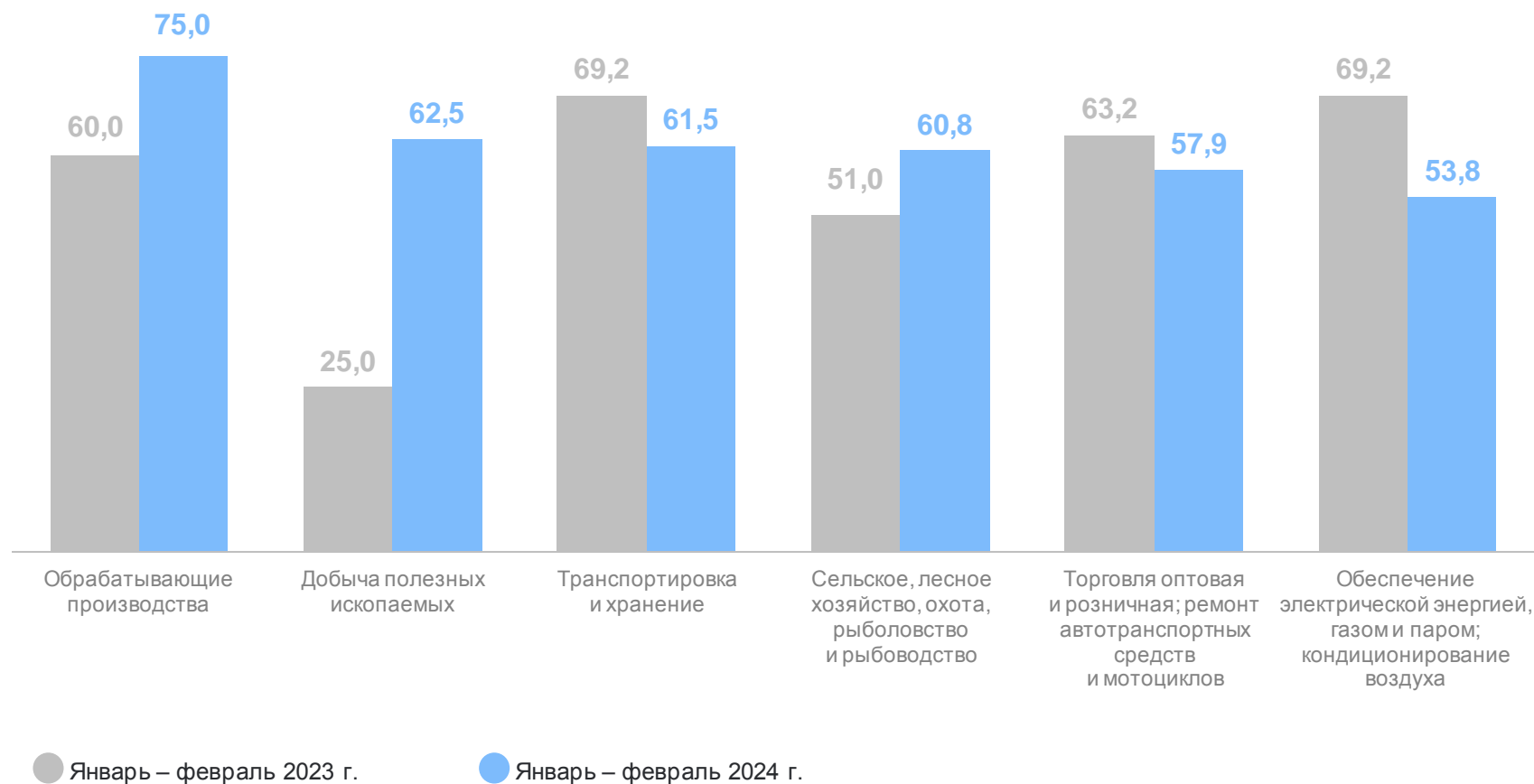
Доля организаций, получивших
прибыль (убыток)

ДОЛЯ ПРИБЫЛЬНЫХ ОРГАНИЗАЦИЙ

в % к общему числу организаций

60,0 январь – февраль 2024 г.

57,6 январь – февраль 2023 г.

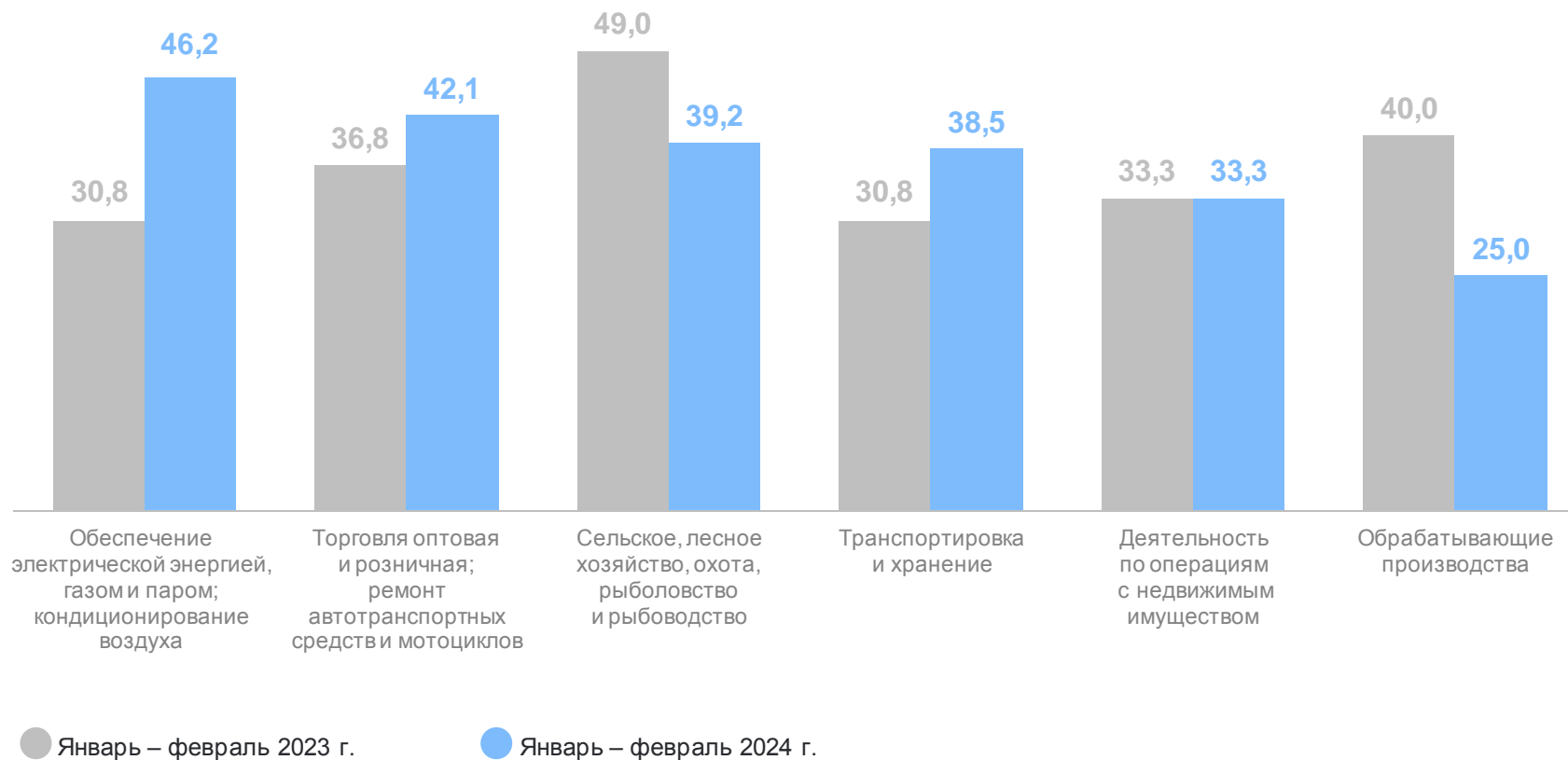


ДОЛЯ УБЫТОЧНЫХ ОРГАНИЗАЦИЙ

в % к общему числу организаций

40,0 январь – февраль 2024 г.

42,4 январь – февраль 2023 г.



5

**Просроченная кредиторская
задолженность организаций**

ПРОСРОЧЕННАЯ КРЕДИТОРСКАЯ ЗАДОЛЖЕННОСТЬ ОРГАНИЗАЦИЙ

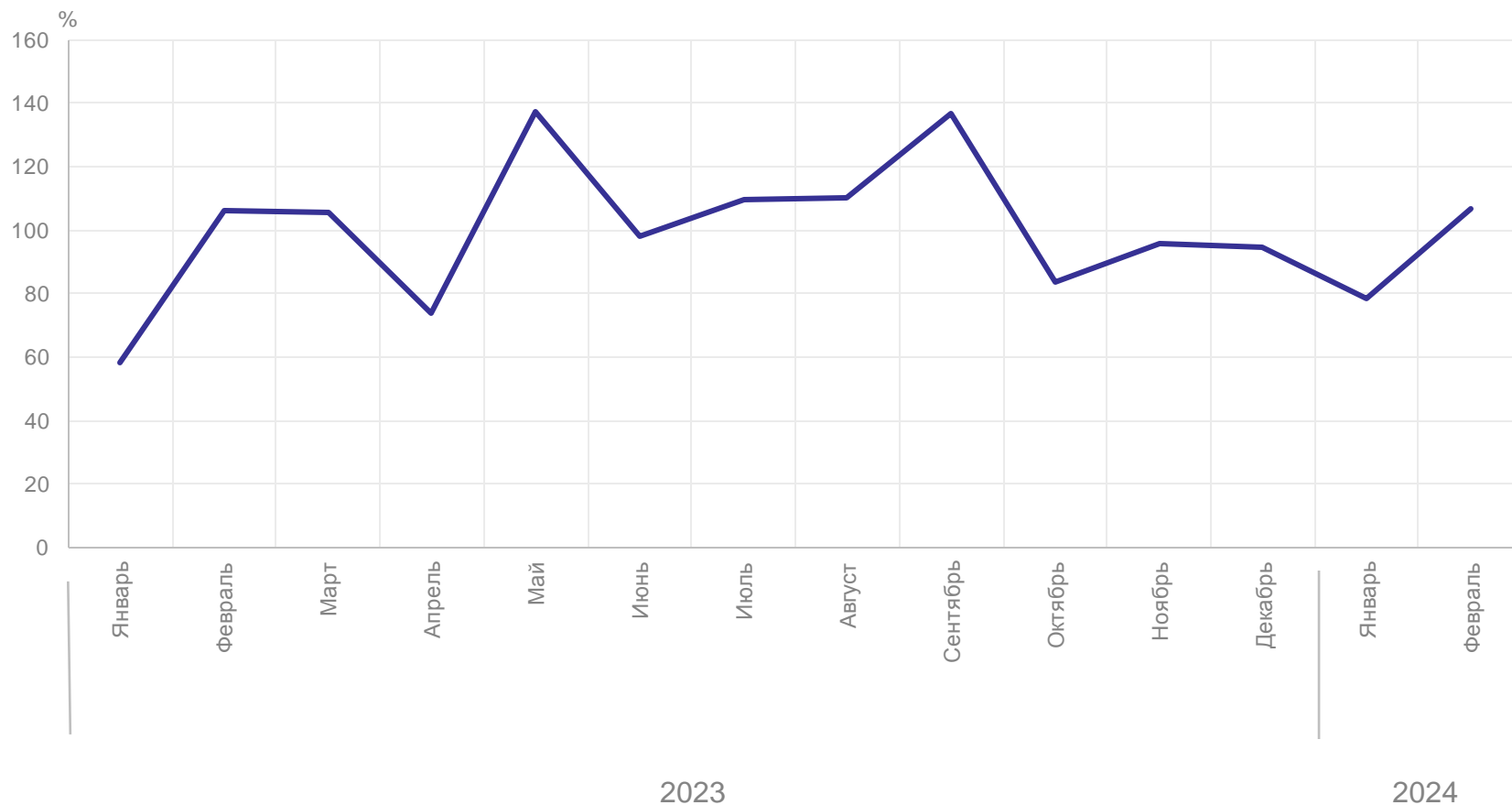
на конец февраля 2024 г.

1 417,9 млн рублей

106,8% к концу января 2024 г.

1,3% к общему объему кредиторской задолженности

на конец месяца, в % к предыдущему месяцу



6

Просроченная дебиторская
задолженность организаций

ПРОСРОЧЕННАЯ ДЕБИТОРСКАЯ ЗАДОЛЖЕННОСТЬ ОРГАНИЗАЦИЙ

на конец февраля 2024 г.

4 293,8 млн рублей

84,6% к концу января 2024 г.

3,4% к общему объему дебиторской задолженности

на конец месяца, в % к предыдущему месяцу

